



BARNS OCH
UNGDOMARS HÄLSA
OCH LEVNADSVANOR I
KRONOBERGS LÄN 2021

BARN OCH UNGDOMARS HÄLSA OCH LEVNADSVANOR I KRONOBERG

2003 – 2006 – 2009 – 2012 – 2015 – 2018 – 2021



Landstinget Kronoberg



Landstinget Kronoberg



Landstinget Kronoberg



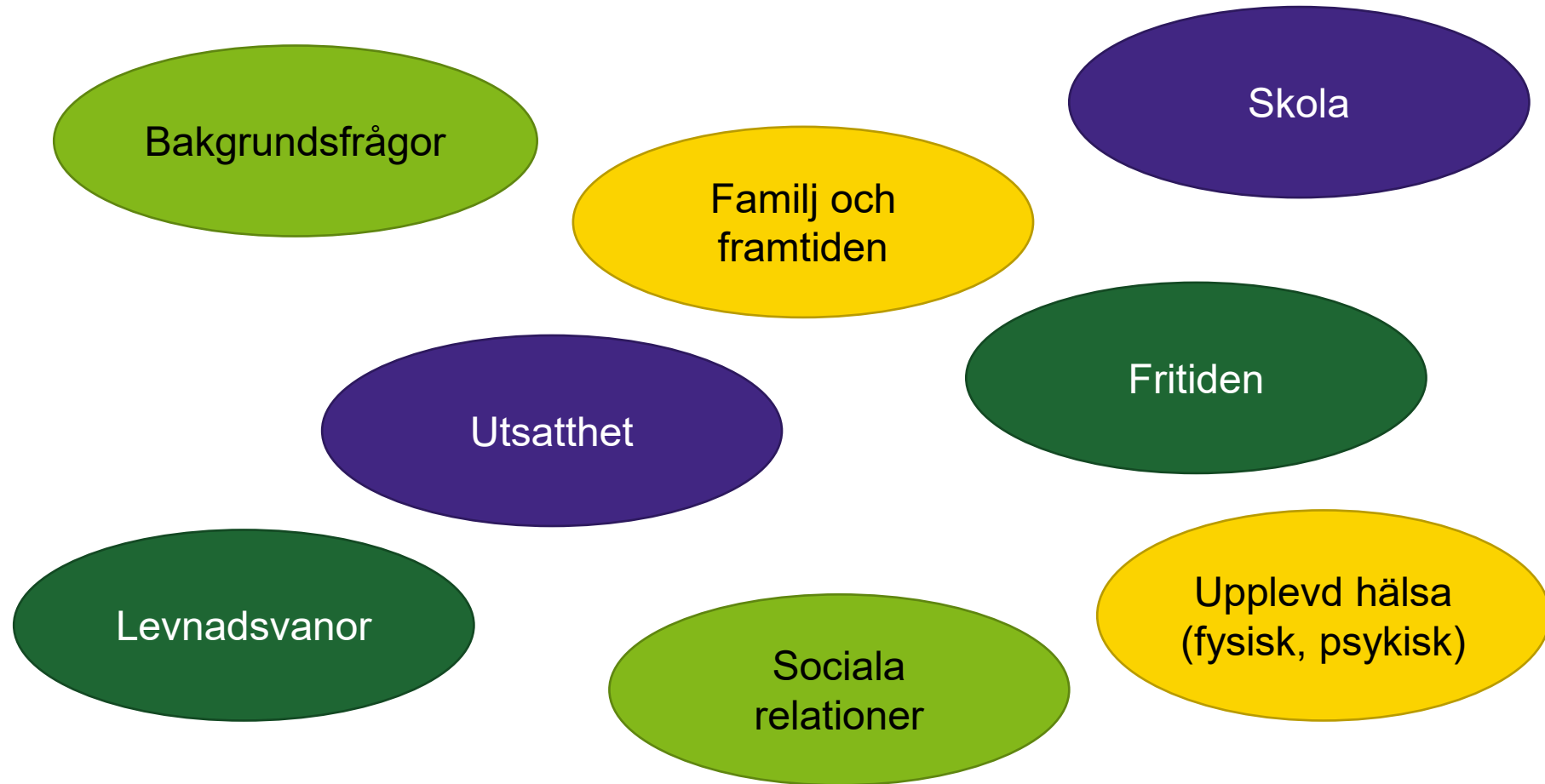
REGION KRONOBERG



REGION KRONOBERG

REGION KRONOBERG

DETTA FRÅGAR VI OM...



ANDTS

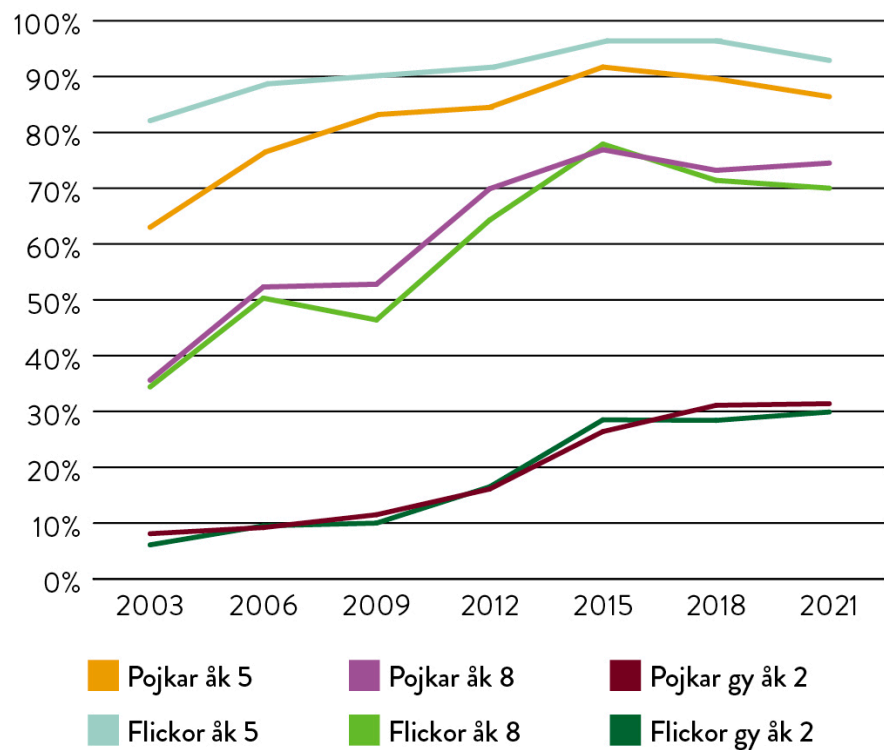


Astrid Alfengård

ALKOHOL

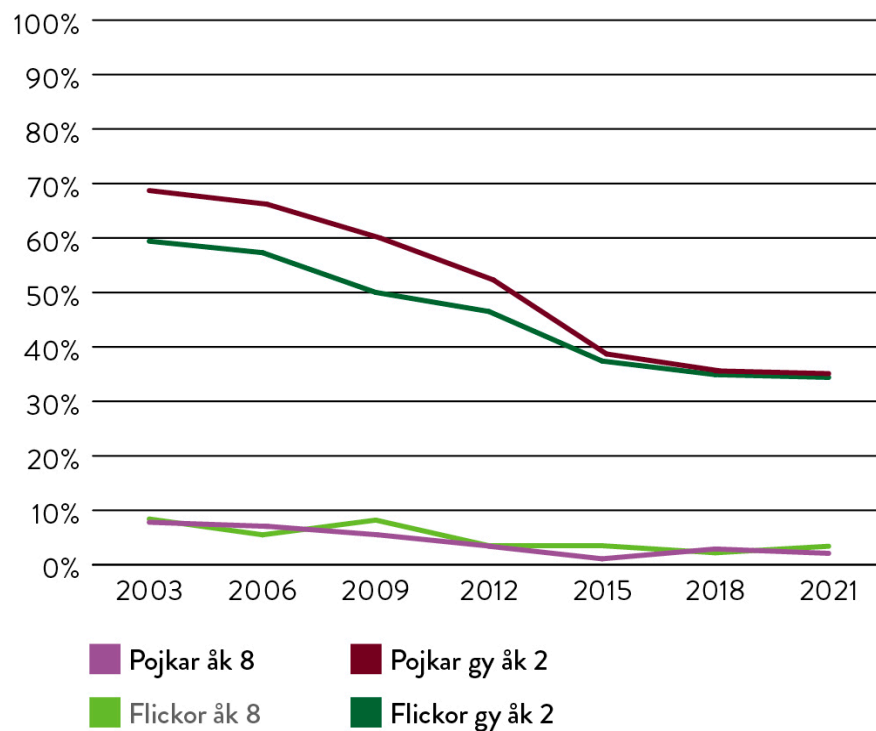
ALDRIG DRUCKIT ALKOHOL

Figur 18. Andelen elever som aldrig druckit alkohol under det senaste året, utveckling över tid.



BERUSNINGSDRICKANDE

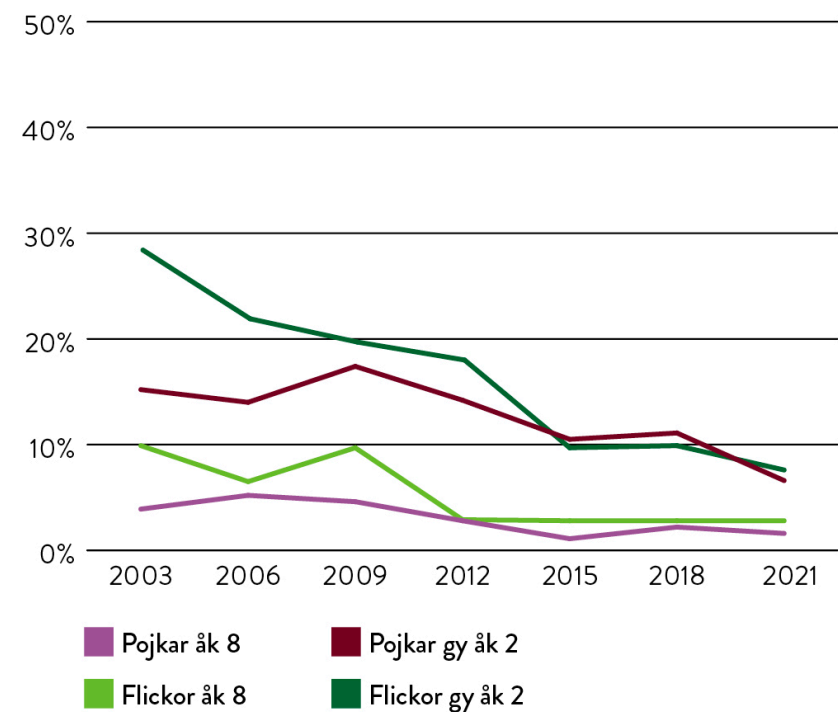
Figur 19. Andelen elever som druckit sig full fyra gånger eller mer, utveckling över tid.



TOBAK

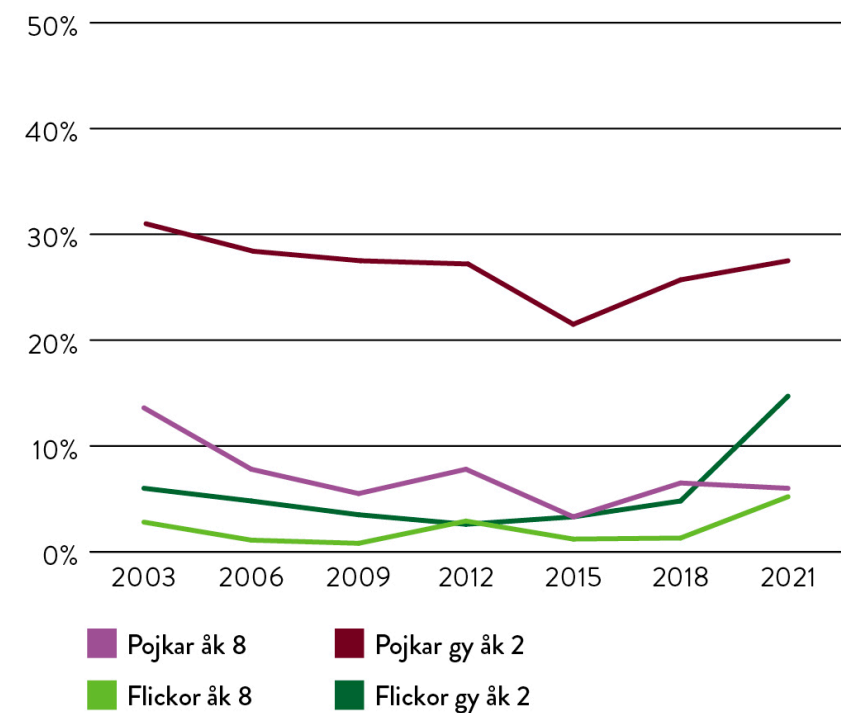
RÖKER

Figur 16. Andelen elever som röker, oavsett hur ofta, utveckling över tid.



SNUSAR

Figur 17. Andelen elever som snusar, oavsett hur ofta, utveckling över tid.

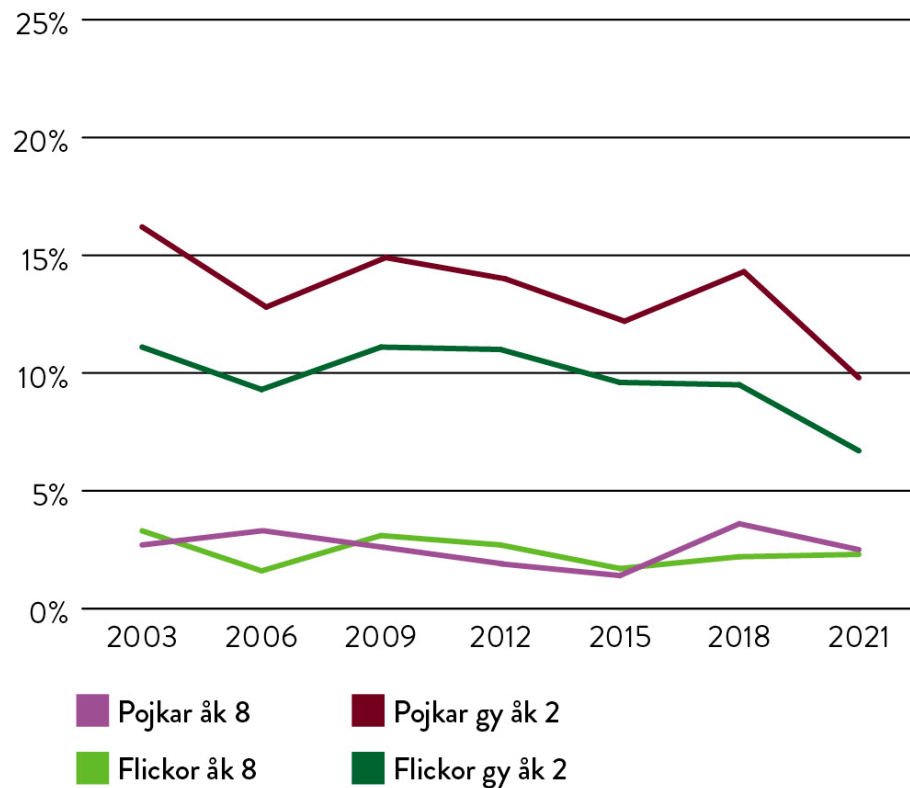


Selma Damkilde

NARKOTIKA OCH DOPNING

ANVÄNT NARKOTIKA

Figur 20. Andelen elever som använt narkotika, en eller flera gånger, utveckling över tid.



DOPNING (AAS)

- ❖ Drygt 2 procent av pojkarna
- ❖ Under en procent av flickorna



Isac Nyblom

SPEL OM PENGAR

	"Traditionellt" pengaspelande	Köp inuti data- /mobilspel
	2021	2021
Killar åk 8	14 %	37 %
Killar gy åk 2	28 %	38 %
Tjejer åk 8	5 %	11 %
Tjejer gy åk 2	3 %	6 %




Ottília Apraxin

UNGAS RISKUPPFATTNING AV TOBAK, ALKOHOL OCH CANNABIS

- ❖ Majoriteten av eleverna ser en hög eller måttlig risk med ett regelbundet bruk av tobak, alkohol och cannabis.
- ❖ Flickor har en högre riskuppfattning än pojkar.
- ❖ Resultatet visar att det finns ett samband mellan bruk och riskuppfattning.



Elise Wager



REFLEKTERA

- ❖ Oroväckande utveckling av snus bland flickor – vad kan detta bero på?
- ❖ Resultatet visar på samband mellan ungas bruk och riskuppfattning – hur kan vi arbeta mer förebyggande med attityder?



**REGION
KRONOBERG**